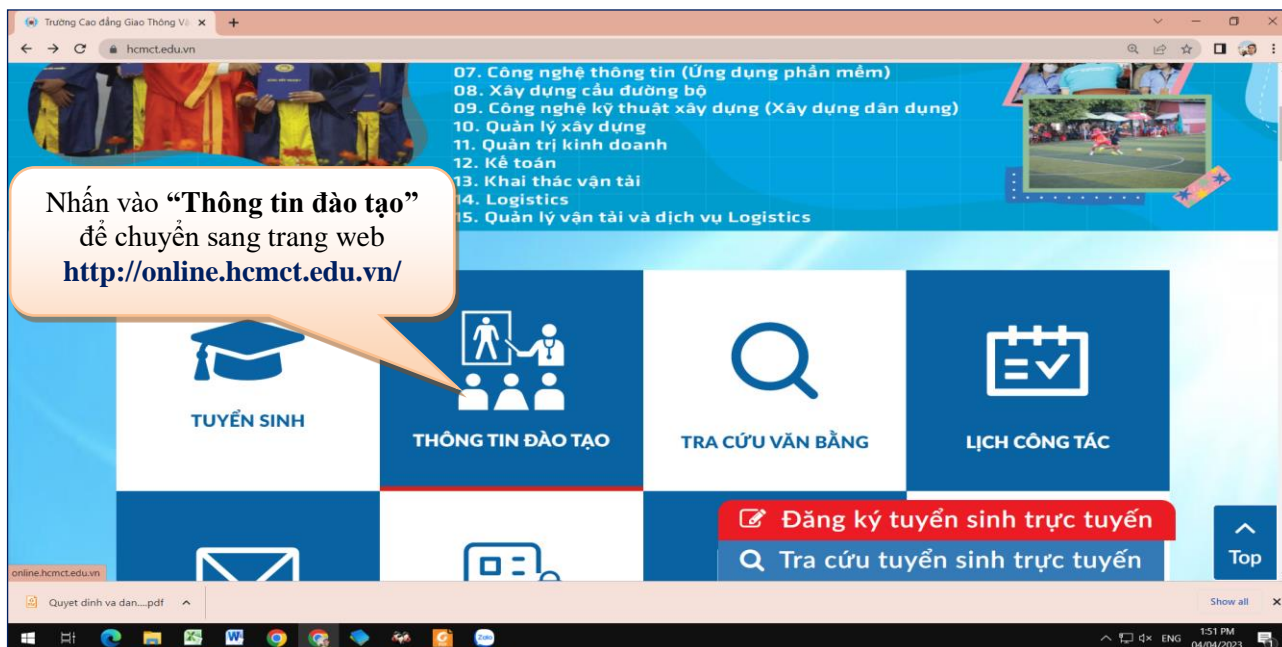


Hướng dẫn xem Thời khóa biểu

Bước 1: Vào trang chủ của trường www.hcmct.edu.vn → Nhấn vào “Thông tin đào tạo” hoặc gõ trực tiếp tên trang web online.hcmct.edu.vn



Bước 2: Tại trang online.hcmct.edu.vn → Nhấn nút **Đăng nhập**.



Bước 3: Chọn **Sinh viên** → Nhập tên đăng nhập vào mật khẩu → Nhấn nút **Đăng nhập**.

Bước 4: Xem thời khóa biểu và các thông tin khác

Portal MCT: Trường Cao đẳng Gi... x Cao đẳng Giao thông Vận tải TP. x In danh sách học phần x +

Not secure | online.hcmct.edu.vn

Trang chủ | Hướng dẫn | SV Nguyễn Vương | Thoát | Đăng ký học phần

THỜI KHÓA BIỂU SINH VIÊN

Năm học: 2022-2023 | Học kỳ: Học kỳ 3 | In TKB

THỜI KHÓA BIỂU

Năm học : 2022-2023
 Học kỳ : HK03
 Mã sinh viên : 2221010002
 Tên sinh viên : Nguyễn Vương

Mã LHP	Tên học phần	Số TC	Giảng viên	Thứ	Tiết	Tuần	Ngày BD	Ngày KT	Phòng	Link học Online
223210007207_03	Tin học	3(15,60)	Đan Đình Trúc	Tr	1-6	T42->T48	17/05/2023	28/06/2023	C.2.08_MT2_CS2	
223210007207_03	Tin học	3(15,60)	Đan Đình Trúc	Sáu	1-6	T42->T43, T45->T47	19/05/2023	23/06/2023	C.2.08_MT2_CS2	
223210007207_03	Tin học	3(15,60)	Đan Đình Trúc	Sáu	1-3	T48	30/06/2023	30/06/2023	C.2.08_MT2_CS2	
223210101302_02	Vật liệu và công nghệ kim loại	2(30,0)	Lâm Thanh Phúc Tâm	Hai	1-6	T42->T46	15/05/2023	12/06/2023	B.2.06_CS2	

Ghi chú :

- T: Ký hiệu tuần
- Tuần bắt đầu học kỳ: tuần (T42) vào ngày: 15/05/2023
- Ví dụ: T42->T47 (đầy và học từ tuần 42 đến tuần 47)
- Sáng: Tiết 1: 07g00->07g45; Tiết 2: 07g45->08g30; Tiết 3: 08g30->09g15; Tiết 4: 09g30->10g15; Tiết 5: 10g15->11g00; Tiết 6: 11g00->11g45
- Chiều: Tiết 7: 12g30->13g15; Tiết 8: 13g15->14g00; Tiết 9: 14g00->14g45; Tiết 10: 15g00->15g45; Tiết 11: 15g45->16g30; Tiết 12: 16g30->17g15
- Tối: Tiết 13: 17g30->18g15; Tiết 14: 18g15->19g00; Tiết 15: 19g00->19g45; Tiết 16: 19g45->20g30; Tiết 17: 20g30->21g15

Trang 2

Hướng dẫn đăng ký học phần

Bước 1: Vào trang web regist.hcmct.edu.vn → Nhập tên đăng nhập vào mật khẩu → **Đăng nhập.**

Tài khoản sinh viên

Tên đăng nhập :

Mật khẩu :

[Quên mật khẩu](#)

Mã số sinh viên

Mật khẩu mặc định ban đầu là mã số sinh viên

Ghi chú: Thực hiện đổi mật khẩu nếu đăng nhập lần đầu tiên.

Bước 2: Nhấn **Trang Đăng ký học phần** → Nhấn **Đăng ký theo kế hoạch** để thực hiện đăng ký các học phần theo đúng tiến độ mỗi học kỳ của khung chương trình đào tạo.

Chọn chương trình đào tạo: Công nghệ kỹ thuật ô tô C12A					
	STT	Mã môn	Tên môn	Loại môn	STC
→ Trang đăng ký học phần	1	21_CN_TN	Kiến thức Chuyên ngành	Bắt Buộc	5.00
• Qui định	2	21_CSN_TN	Kiến thức Cơ sở ngành	Bắt Buộc	5.00
• Môn tương đương	3	21_CT_TN	Chính trị	Bắt Buộc	0.00
• Tra cứu học phần	4	2100_OTCT	Ôn thi tốt nghiệp Chính trị (CB)	Bắt Buộc	0.00
• Chương trình đào tạo	5	2101_OTCN	Ôn thi tốt nghiệp Chuyên ngành (CB)	Bắt Buộc	0.00
• Hướng dẫn đăng ký	6	2101_OTCSN	Ôn thi tốt nghiệp Cơ sở ngành (CB)	Bắt Buộc	0.00
• Kết quả học tập	7	210101018	Công nghệ lắp ráp ô tô	Bắt Buộc	2.00
• Thời khóa biểu	8	210101019	Công nghệ bảo dưỡng và sửa chữa ô tô	Bắt Buộc	7.00
	9	210101021	Thực tập Tháo lắp động cơ	Bắt Buộc	3.00
	10	210101022	Thực tập Khung – Gầm	Bắt Buộc	3.00
	11	210101023	Thực tập Động cơ xăng	Bắt Buộc	3.00
	12	210101024	Thực tập Động cơ Diesel	Bắt Buộc	3.00

→

ĐĂNG KÝ HỌC PHẦN NGOÀI KẾ HOẠCH
HK01 / 2014-2015

STT	Mã học phần	Tên học phần	STC	Loại môn	Loại ĐK	Đăng ký lớp học phần
1	DSCT512	Cá nhân - chủ thể quan hệ pháp luật dân sự	2	Bắt buộc	CT-Cải thiện	
2	DSL504	Luật La Mã	2	Bắt buộc	CT-Cải thiện	
3	DSL514	Lý luận chung về pháp luật hợp đồng	2	Bắt buộc	KH-Học lần 1	
4	DSTT513	Một số vấn đề chuyên sâu về sở hữu trí tuệ	2	Bắt buộc	KH-Học lần 1	
5	DSDS512	Pháp luật về bất động sản	2	Bắt buộc	KH-Học lần 1	
6	DSL515	Pháp luật về hợp đồng lao động	2	Bắt buộc	KH-Học lần 1	
7	DSHN516	Pháp luật về tài sản trong hôn nhân gia đình	2	Bắt buộc	KH-Học lần 1	
8	LHPP502	Phương pháp luận nghiên cứu khoa học	2	Bắt buộc	CT-Cải thiện	
9	LHTH504	Triết học	4	Bắt buộc	CT-Cải thiện	

Phiếu đăng ký môn học

Tổng số tín chỉ đã đăng ký : 5 tín chỉ

Ghi chú : Trùng lịch

Mã lớp học phần	Tên học phần	Số tín chỉ	Thông tin	Giảng viên	Ngày bắt đầu	Ngày kết thúc	Chuyển nhóm	Xóa đăng ký
132HAN00901	Hán văn thời Lý - Trần	2						Xóa đăng ký
132HAN01101	Hán văn thời Tiên Tần	2						Xóa đăng ký
132TC30403	Bóng rổ 3	1						Xóa đăng ký

Xuất phiếu đăng ký

(1). Chọn học phần cần đăng ký và nhấn nút lệnh , thấy xuất hiện cửa sổ sau:

Học phần : **Bóng rổ 3**

Loại LHP	Lớp học phần	STC	Số tiết	Chọn	Lớp sinh viên	Giới hạn	Đăng ký	Giảng viên	Lịch học
Lý thuyết	132TC30401	1.00	30	<input type="radio"/>	13601	10-100	0		
Lý thuyết	132TC30402	1.00	30	<input type="radio"/>	13602	10-100	0		
Lý thuyết	132TC30403	1.00	30	<input checked="" type="radio"/>	13603	10-100	0		
Lý thuyết	132TC30425	1.00	30	<input type="radio"/>	13707	10-100	0		
Lý thuyết	132TC30426	1.00	30	<input type="radio"/>	13708	10-100	0		

Đăng ký Đóng

(2). Nhấn nút lệnh để chuyển lớp học phần, thấy xuất hiện cửa sổ sau:

Học phần : **Hán văn thời Lý - Trần**

Loại LHP	Lớp học phần	STC	Số tiết	Chọn	Lớp sinh viên	Giới hạn	Đăng ký	Giảng viên	Lịch học
Lý thuyết	132HAN00901	2.00	30	<input checked="" type="radio"/>	12601	10-100	0		
Lý thuyết	132HAN00902	2.00	30	<input type="radio"/>	12602	10-100	0		

Đăng ký Đóng


(3). Để xóa môn học đã đăng ký, sinh viên nhấn nút lệnh **Xóa đăng ký** .

(4). Nhấn nút lệnh **“Xuất phiếu đăng ký”** để lưu lại thông tin đăng ký học phần.

Bước 3: Nhấn **Trang Đăng ký học phần** → Thực hiện các hình thức đăng ký còn lại (nếu có) gồm: **Đăng ký học lại, học vượt, ngoài chương trình đào tạo.**


Bước 4: Nhấn nút lệnh “**Kết quả đăng ký**” để xem kết quả các học phần đã đăng ký thành công.

Phiếu đăng ký môn học

 Lọc lại
 Ghi chú: Trùng lịch

Tổng số tín chỉ đã đăng ký : 5 tín chỉ

Mã lớp học phần	Tên học phần	Số tín chỉ	Thông tin	Giảng viên	Ngày bắt đầu	Ngày kết thúc
132HAN00901	Hán văn thời Lý - Trần	2				
132HAN01101	Hán văn thời Tiền Tần	2				
132TC30403	Bóng rổ 3	1				

Xuất phiếu đăng ký 

Bước 5: Thực hiện đóng học phí theo thông báo thu học phí của trường.

❖ **Lưu ý:**

- *Quá trình đăng ký chính thức thành công và có tên trong các lớp học phần sau khi sinh viên đã hoàn thành học phí.*
- *Sau khi hoàn thành học phí, sinh viên không được tự ý điều chỉnh kết quả đăng ký học phần. Trong trường hợp đặc biệt, liên hệ trực tiếp Phòng Đào Tạo để làm thủ tục điều chỉnh.*
- *Những trường hợp còn nợ học phí, nhà trường sẽ hủy kết quả đăng ký học phần ban đầu theo quy định.*